

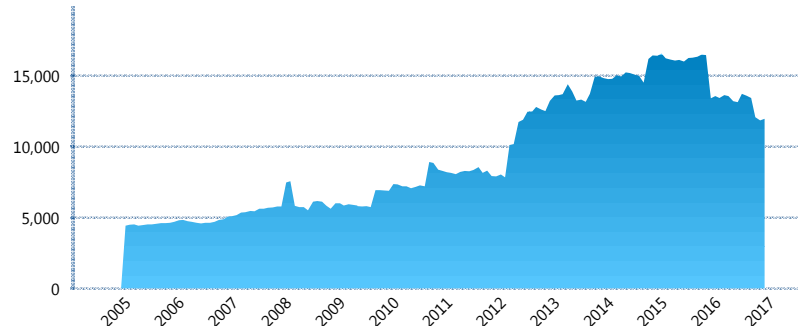
I. INFORMACIÓN FINANCIERA

I) Detalles del Fondo

Detalles del Fondo	
Razón Social	Fondo Profuturo SB1, S.A. de C.V., SIEFORE
Inicio de Operaciones	23/09/2004
Tipo de Fondo	Básica
Clave Bolsa	PROF-B1
Activos Administrados *	11,967
ISIN	MX54PR3B0022
Comisión Anual	1.03%
Administrador	Profuturo G.N.P., S.A. de C.V., Afore
Director General	Lic. Arturo García Rodríguez
Presidente del Consejo	Alberto Baillères González

Activos Administrados *

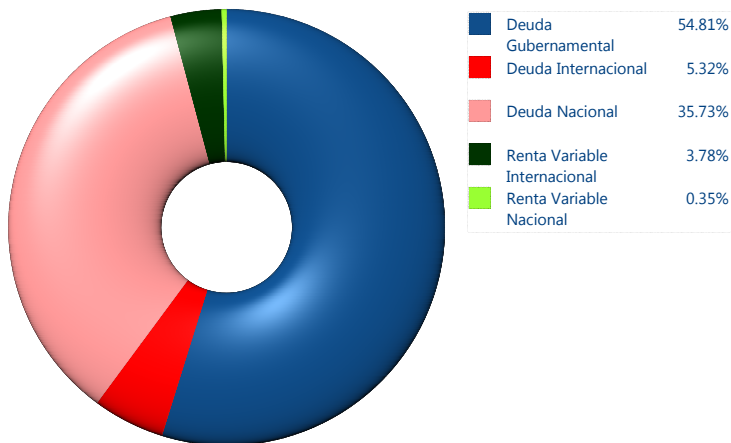
\$11,967



*Cifras en millones de pesos

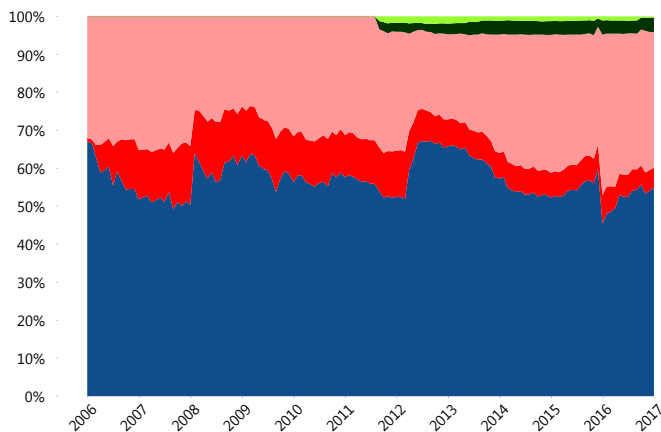
Contiene el efecto de fusiones, cortes transversales y transferencias por edad. Para mayor información consultar: <http://www.consar.gob.mx/gobmx/Aplicativo/Factsheets/EC/ECSAR.pdf>

II) Inversiones



Tipo de Instrumento		Profuturo (SB1)	Sistema Básicas 1**
Renta Variable Nacional	Renta Variable Nacional	0.35%	1.04%
	Total	0.35%	1.04%
Renta Variable Internacional	Renta Variable Internacional	3.78%	2.45%
	Total	3.78%	2.45%
FIBRAS	FIBRAS	0.00%	0.47%
	Total	0.00%	0.47%
Deuda Nacional	Alimentos	1.23%	0.64%
	Automotriz	0.00%	0.01%
	Banca de Desarrollo	7.58%	2.40%
	Bancario	5.90%	1.93%
	Bebidas	1.67%	0.78%
	Cemento	0.02%	0.03%
	Centros Comerciales	0.00%	0.06%
	Consumo	2.64%	0.78%
	Deuda CP	0.00%	0.05%
	Empresas Productivas del Estado	6.31%	4.80%
	Estados	0.04%	1.64%
	Europeos	0.44%	3.27%
	Grupos Industriales	0.75%	0.94%
	Infraestructura	1.12%	5.16%
	Otros	2.23%	1.19%
	Papel	0.71%	0.28%
	Serv. Financieros	0.00%	0.40%
Telecom	1.84%	1.47%	
Transporte	0.13%	0.30%	
Vivienda	3.15%	3.51%	
Total	35.73%	29.64%	
Deuda Internacional	Deuda Internacional	5.32%	1.89%
	Total	5.32%	1.89%
Deuda Gubernamental	BONDES	0.00%	0.32%
	BONOS	3.56%	8.60%
	BPA182	0.00%	1.90%
	CBIC	3.03%	4.30%
	CETES	2.30%	1.85%
	REPORTO	0.00%	2.90%
	UDIBONO	45.26%	43.09%
	UMS	0.66%	1.54%
	Total	54.81%	64.50%
	Total	100.00%	100.00%

Evolución de Inversiones



**Considera las inversiones de todo el grupo de SIEFORES Básicas 1
Cifras al cierre de diciembre de 2016

III) Desempeño

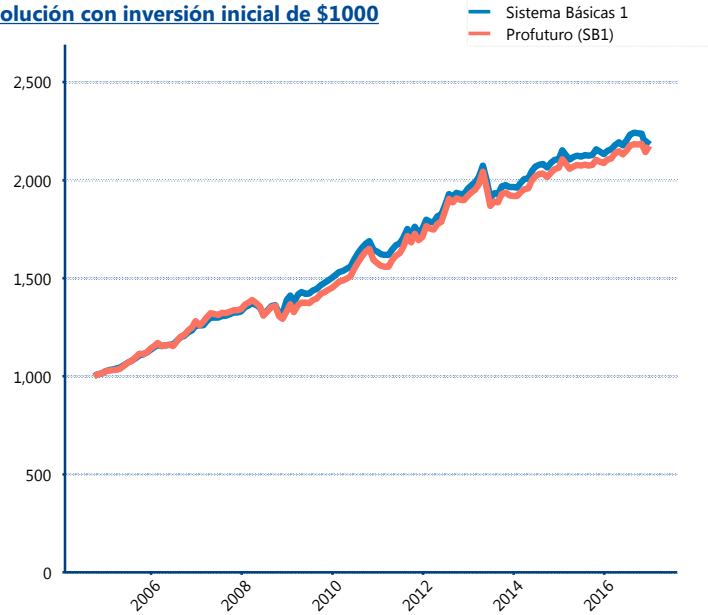
Rendimiento Bolsa

Tipo	Profuturo (SB1)	Sistema Básicas 1
1 año	4.45%	3.74%
2 años	2.82%	2.48%
3 años	4.32%	4.00%
5 años	4.93%	4.74%

Indicador de Rendimiento Neto

Siefore	IRN %
SURA (SB1)	4.56%
Coppel (SB1)	4.47%
Principal (SB1)	4.47%
XXI-Banorte (SB1)	4.42%
PensionISSSTE (SB1)	4.37%
Azteca (SB1)	4.31%
Profuturo (SB1)	4.19%
Metlife (SB1)	4.14%
Invercap (SB1)	3.85%
Banamex (SB1)	3.80%
Inbursa (SB1)	3.59%
Promedio Simple	4.20 %
Promedio Ponderado	4.25 %

Evolución con inversión inicial de \$1000



Construido con el precio de la Siefore registrado en la Bolsa Mexicana de Valores

IV) Medidas de sensibilidad y riesgos

Evolución del Plazo Promedio Ponderado

